



Территориальный орган  
Федеральной службы государственной статистики  
по Самарской области

# Инвестиции в основной капитал по Самарской области

январь-март 2023 года




ФЕДЕРАЛЬНАЯ СЛУЖБА  
ГОСУДАРСТВЕННОЙ СТАТИСТИКИ

# Инвестиции в основной капитал

Самарастат

январь-март 2023 года

- 01** Инвестиции в основной капитал.  
Видовая структура инвестиций в основной капитал
- 02** Динамика инвестиций в основной капитал
- 03** Источники финансирования инвестиций в основной капитал



# ИНВЕСТИЦИИ В ОСНОВНОЙ КАПИТАЛ<sup>1</sup>

январь-март 2023 года

## ОБЪЕМ ИНВЕСТИЦИЙ В ОСНОВНОЙ КАПИТАЛ

**72 604,9** млн рублей


**94,6%** ▼

к соответствующему периоду предыдущего года

## ВИДОВАЯ СТРУКТУРА ИНВЕСТИЦИЙ В ОСНОВНОЙ КАПИТАЛ



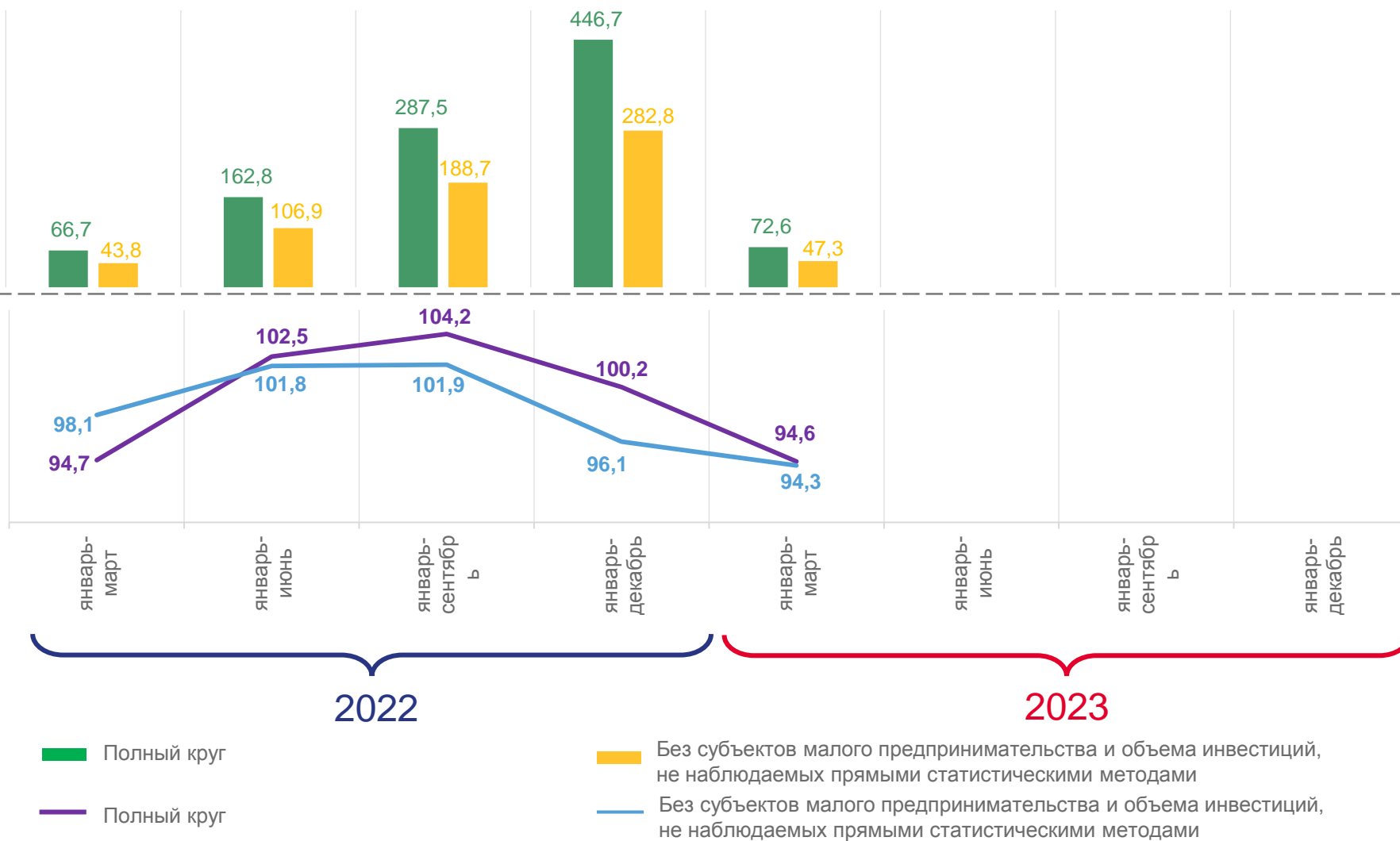
<sup>1</sup> По полному кругу хозяйствующих субъектов, включая досчеты на инвестиции, не наблюдаемые прямыми статистическими методами




# ДИНАМИКА ИНВЕСТИЦИЙ В ОСНОВНОЙ КАПИТАЛ

**Инвестиции в основной капитал,**  
млрд рублей

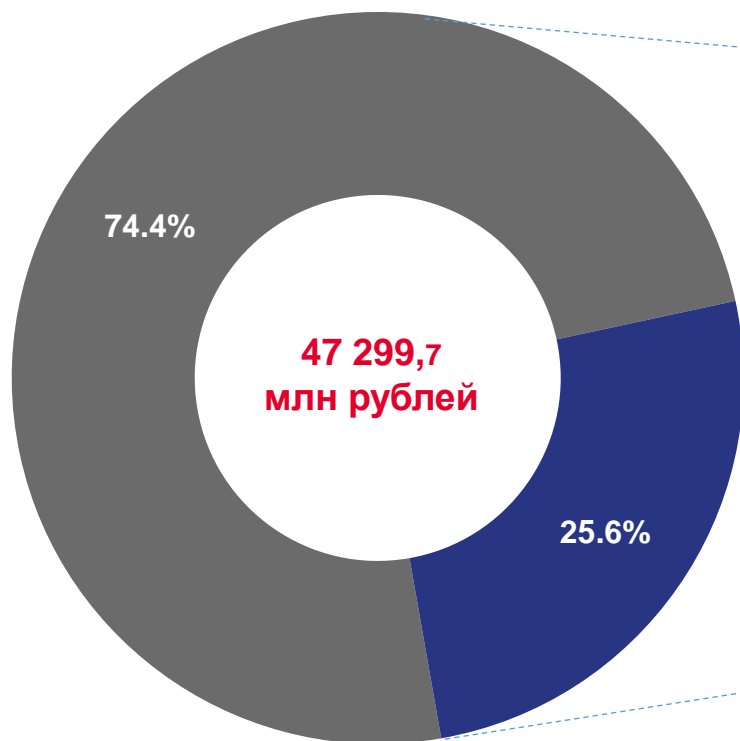
**Индекс физического объема инвестиций в основной капитал**  
в % к соответствующему периоду предыдущего года



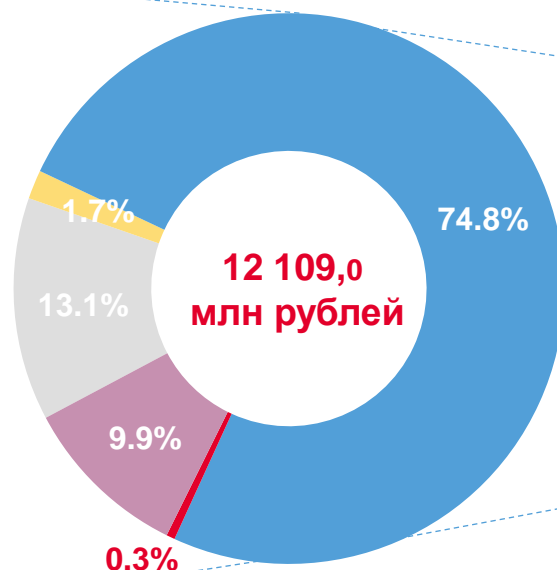


# СТРУКТУРА ИНВЕСТИЦИЙ В ОСНОВНОЙ КАПИТАЛ ПО ИСТОЧНИКАМ ФИНАНСИРОВАНИЯ<sup>1</sup>

январь-март 2023 года



- собственные средства
- привлеченные средства



- кредиты банков
- заемные средства других организаций
- бюджетные средства
- средства внебюджетных фондов
- прочие



<sup>1</sup> Информация приведена без учета субъектов малого предпринимательства и объема инвестиций, не наблюдаемых прямыми статистическими методами